



LABORATORIO PROFESSIONALE MODA E STILE

(PRO2CAD e PRO2FASHION Educational Version)

VER. 1.0.5 – 2022

acquistinretepa

PRO2DEV

Sede legale: Via Rimini 37 – 59100 Prato (PO)

Cellulare: +39 393 8868706 – WhatsApp: +39 393 8583097

Telefono: +39 0571-1656735

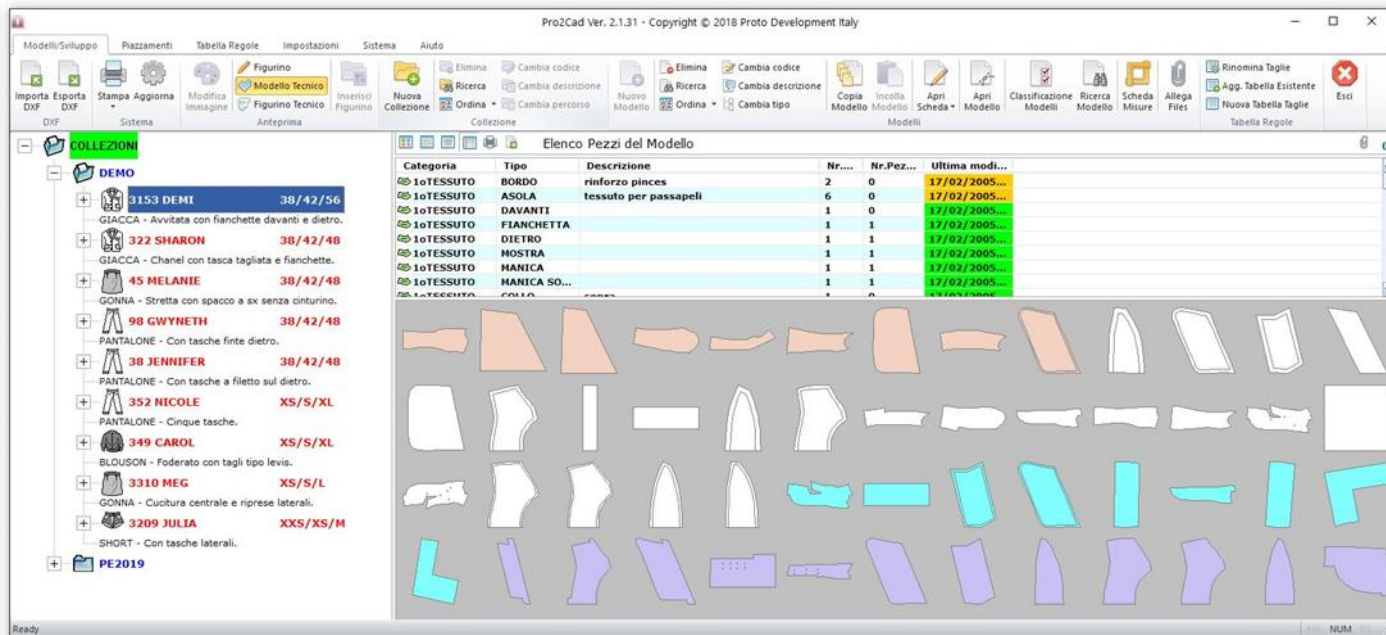
P.IVA: 02452260975

SDI: M5UXCR1

Web: <http://www.pro2dev.com> – **Mail:** info@pro2dev.com – **PEC:** pro2devsrl@legalmail.it

Pro2CAD

Pacchetto programmi per la creazione dei modelli, lo sviluppo della taglie ed il piazzamento.



Database (Pro2 Manager)

Tutte le informazioni gestite dal programma sono organizzate per Collezioni e Modelli in modo logico ed intuitivo, Ogni Collezione, Modello, Piazzamento, ecc. è corredato di tutte le informazioni necessarie per poterlo ricercare e riconoscere: Codice, Descrizione, Icona, Anteprima, ecc. La lista delle parti componenti il Modello è gestita per mezzo di una apposita Scheda che permette di:

- Gestione di una collezione / Stagione.
- Gestione di un nuovo modello.
- Creazione di un piano taglia numerico / alfanumerico
- Raggruppare i pezzi per Categoria Materiale assegnando ad ognuna di esse una diversa colorazione.
- Aggiungere, eliminare, copiare/incollare pezzi dello stesso o di altri Modelli, anche se con sistemi di taglie diversi.
- Lanciare il disegno del grafico di sviluppo
- Avviare il programma CAD per la creazione, lo sviluppo, il controllo a video, la trasformazione di uno o più pezzi.
- Avviare il sistema di piazzamento manuale ed interattivo.
- Plotter e stampante predefiniti
- Dimensione e forma delle tacche, punti isolati, linee di riferimento, caratteri di scrittura.



Database



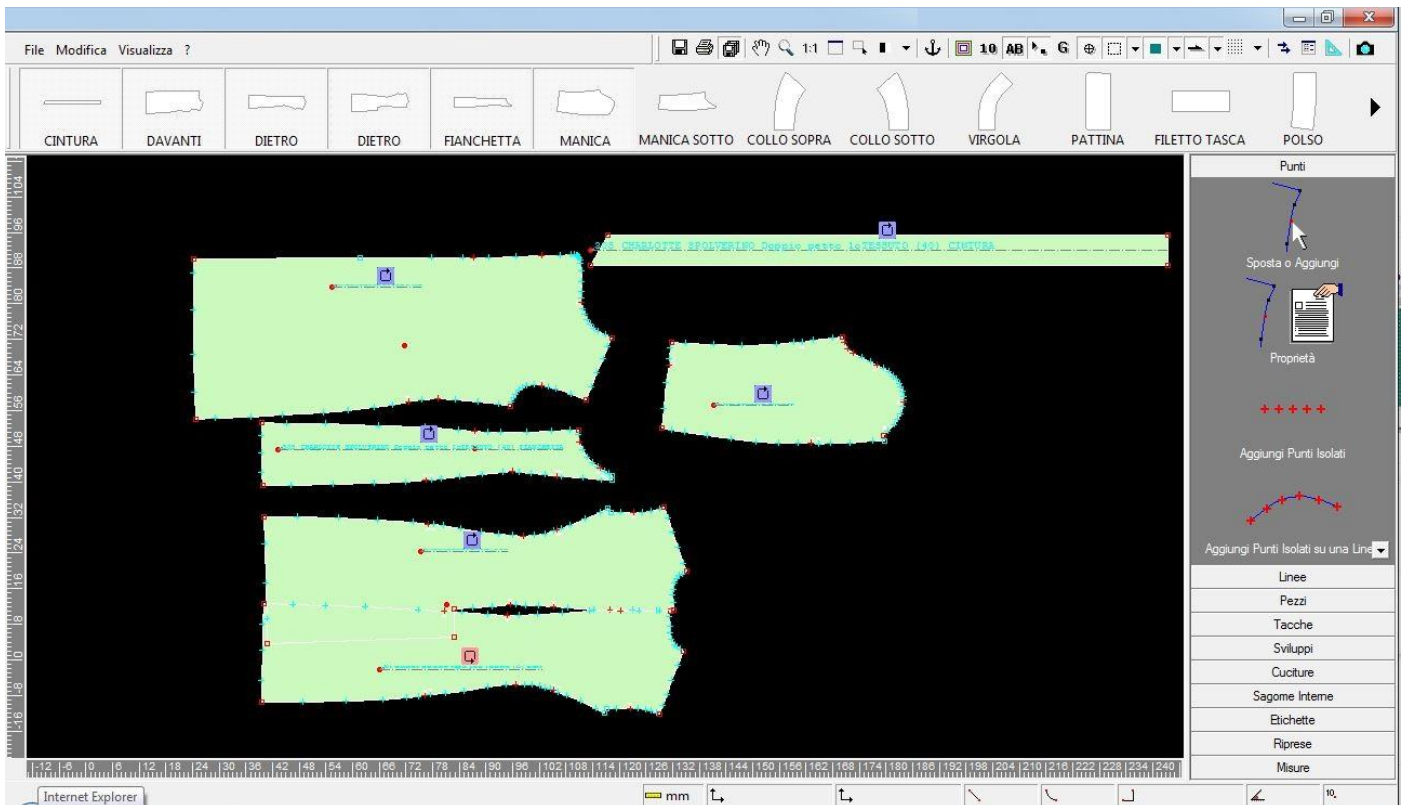
Figurini



Schede tecniche



Plotter di stampa



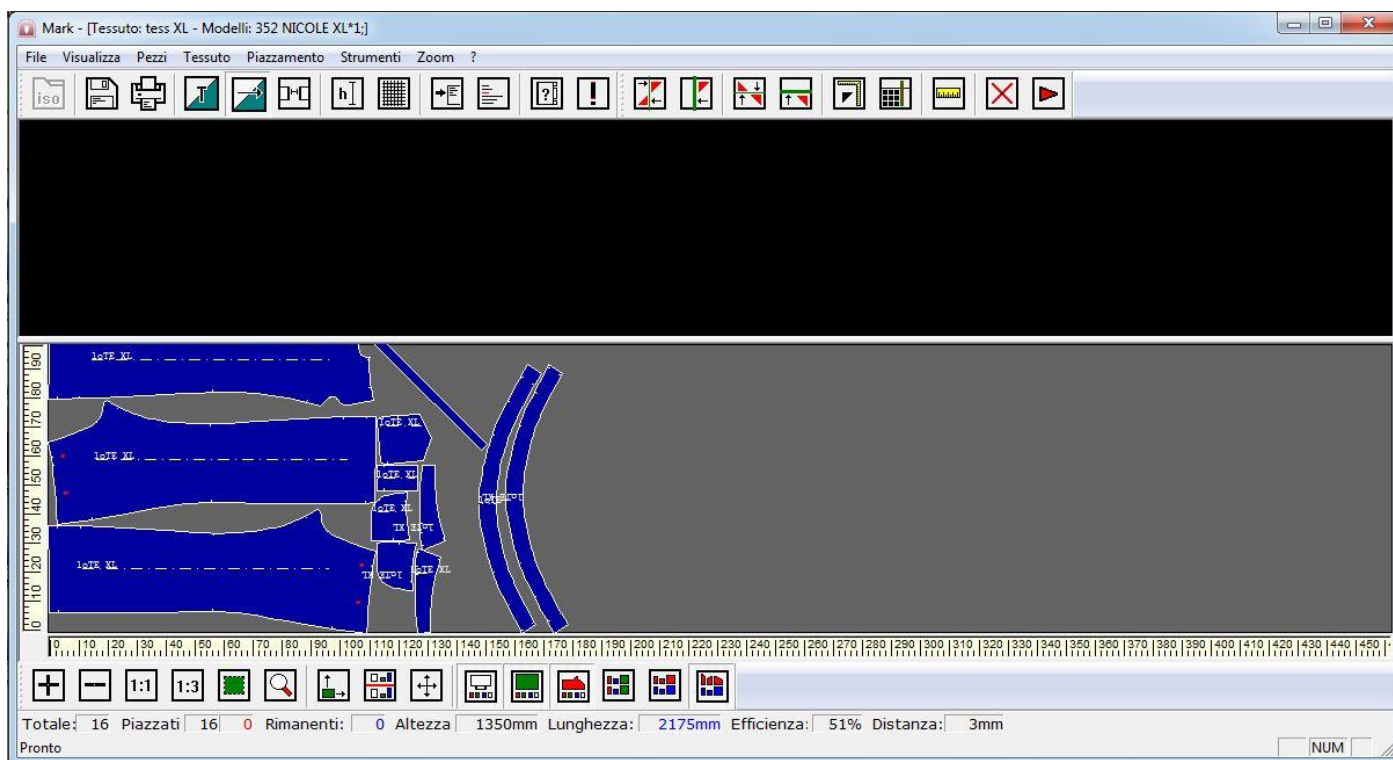
Pro2 Design

Il Programma Design, permette all'operatore di acquisire tramite digitalizzatore manuale, oppure tramite digitalizzatore automatico un carta modello, la creazione a video di un modello, la modifica, lo sviluppo delle taglie.

Il programma può lavorare contemporaneamente con uno o più pezzi, oppure con uno o più Modelli completi

- Le Tabelle Regole possono prevedere fino a 32 taglie
- Le taglie possono essere numeriche (38,40,42), alfanumeriche (XS,S,M,L,XL) o con sigla arbitraria
- Ad ogni Regola può essere associato un commento (utile per poterla ricercare nella Tabella)
- Le Regole possono prevedere sviluppi non regolari
- L'inserimento dei valori di sviluppo per le varie taglie prevede l'immissione facilitata tramite la selezione contemporanea di più caselle (similmente ad un foglio di calcolo)
- È possibile effettuare modifiche al Modello operando:
 - Su punti del perimetro o punti interni
 - Sulla linea del contorno, cuciture, o linee interne
 - Sull'intero pezzo
 - Sulle tacche
 - Su gli sviluppi
 - Su le sagome interne:
 - Su le riprese:

Ogni funzione è raggruppata nel proprio menu per una ricerca logica e visuale.



Pro2 Mark

Il programma Pro2cad fornisce un sistema di piazzamento manuale e dinamico molto efficiente, che permette di eseguire una qualsiasi tipologia di piazzamento lineare, a quadri, etc.. Inoltre grazie al potente algoritmo di ottimizzazione del piazzamento crea un'alta efficienza in pochissimi minuti.

Per ogni piazzamento sono gestite:

- Caratteristiche del tessuto:
- Tipo di stenditura
- Distanza tra i pezzi
- Taglie singole o abbinate dello stesso o di altro Modello
- Colori diversificati per pezzo, per taglia o per modello
- Consumo medio per capo preventivato

La disposizione dei pezzi può avvenire nei seguenti modi:

- Completamente automatico
- Automatico, per similitudine ad un altro
- Interattivo

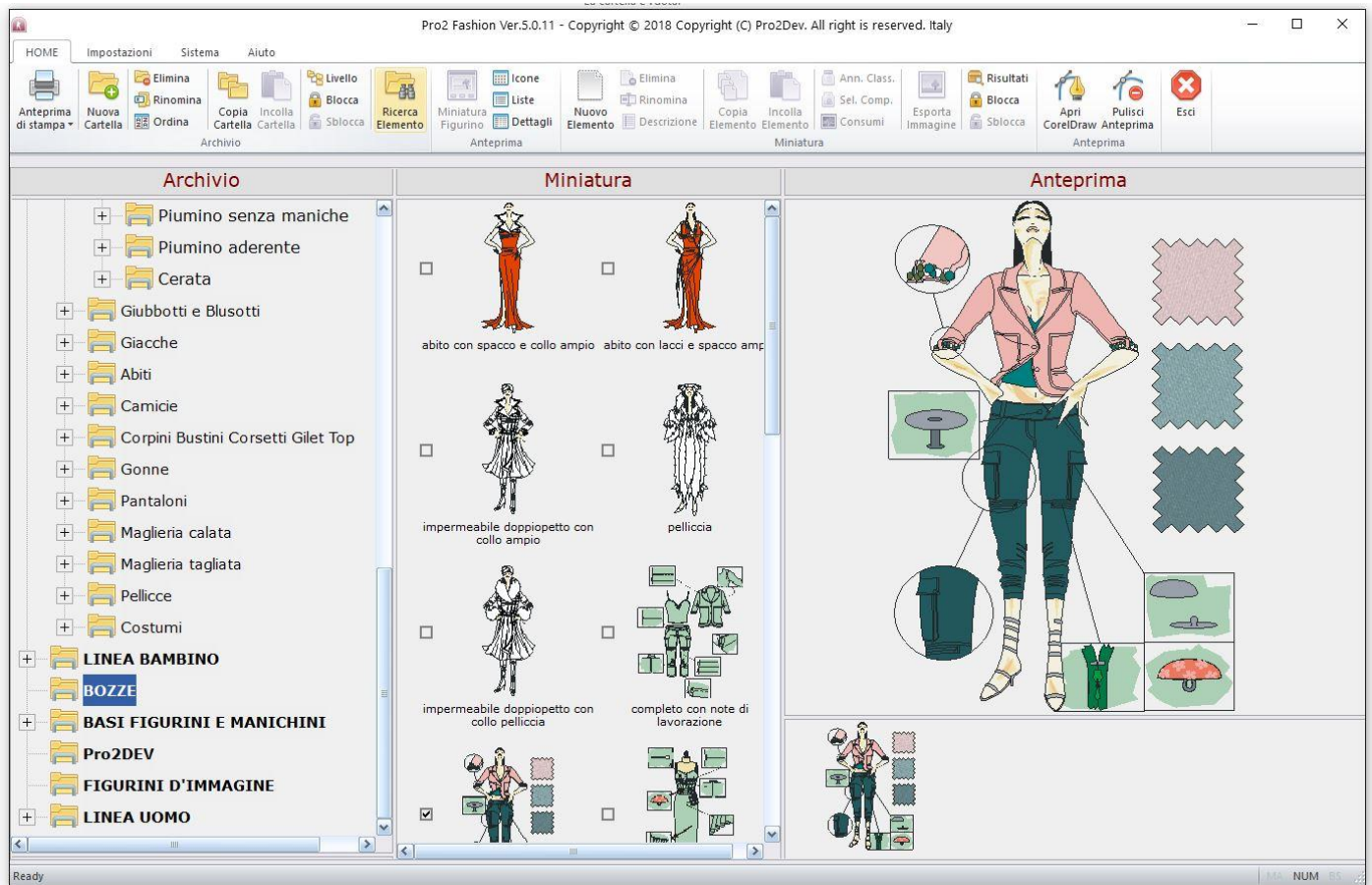
Esistono linee di appoggio dei pezzi (sia orizzontali che verticali) posizionabili a piacimento. Sono previste le stampe di:

- Scheda riassuntiva di ogni piazzamento
- Miniatura del piazzamento (su stampante)
- Disegno in scala reale su plotter (formato standard HPGL)
- Possibilità di aprire file ISO (taglio) provenienti da altri sistemi CAD
- Possono essere aperti contemporaneamente più

Per gestire al meglio la visualizzazione pezzi e tessuto sono disponibili 9 diversi strumenti di zoom

Pro2Fashion

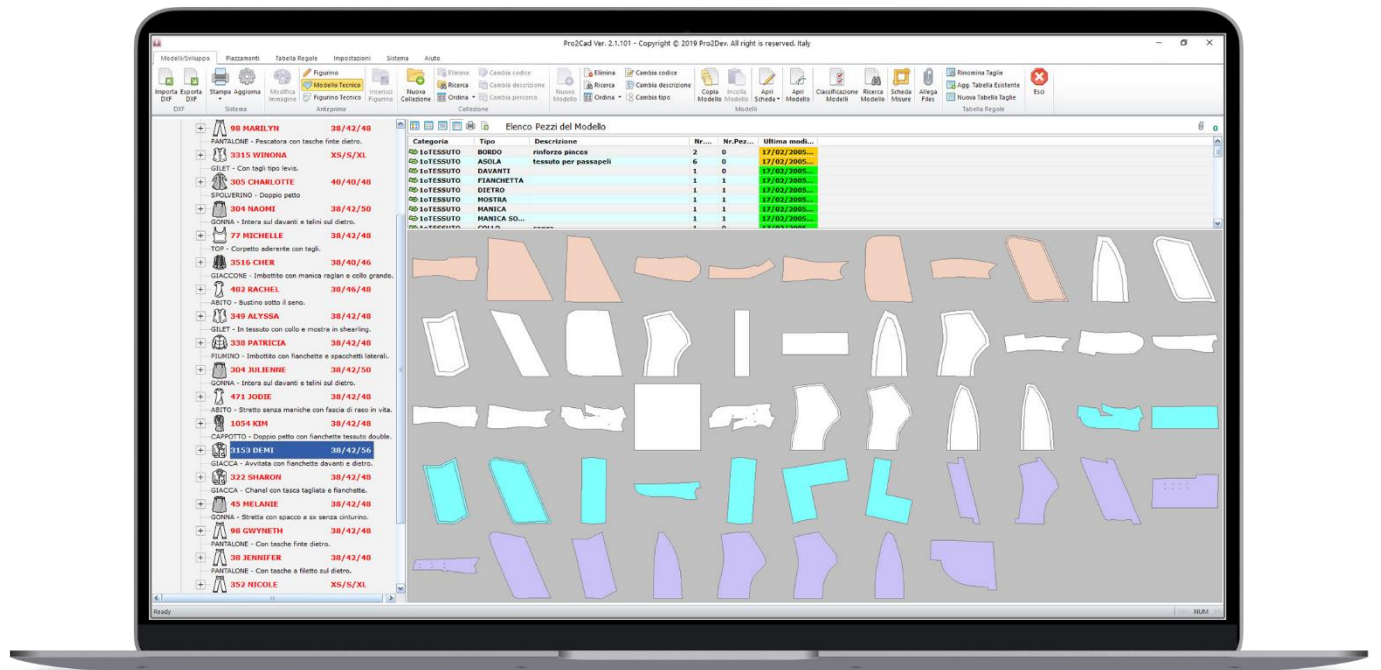
Pacchetto programmi per la creazione dei figurini tecnici



Database

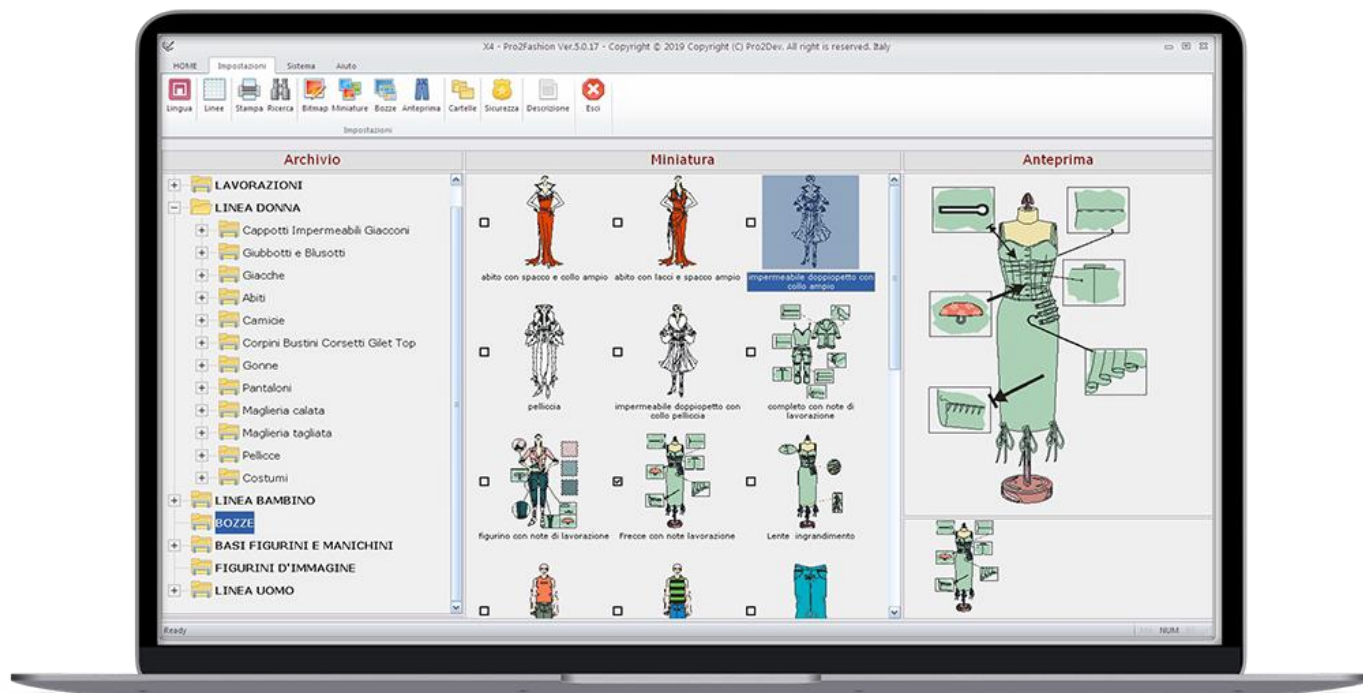
L'applicativo gestionale serve da interfaccia per un database contenente migliaia di disegni. Questo archivio è organizzato per categorie di prodotto e contiene disegni completi e le singole parti che li compongono (detti componenti di base). Per mezzo di un'interfaccia utente semplice ed intuitiva, è possibile assemblare a proprio piacimento i disegni dei vari componenti per ottenere il disegno finale desiderato.

- Possibilità di creare una struttura di cartelle (simile a quella di Windows Explorer) per organizzare l'archivio dati nel modo più congeniale.
- **Funzioni per la gestione dei disegni di ogni cartella:**
 - Creare – eliminare – rinominare un disegno
 - Copiare un disegno
 - Incollare un disegno
 - Bloccare/sbloccare un disegno, cioè proteggerlo con una password da eliminazione e modifica
 - Impostare elementi grafici (colori, sfondi, dimensioni...) per la visualizzazione dei disegni
 - Visualizzare i componenti che sono stati utilizzati per realizzare un disegno. Esempio per una giacca finita: vedere (ed eventualmente sostituire) base, manica, collo, abbottonatura, tasche, ecc.
- **Funzioni di classificazione e ricerca:**
 - Possibilità di classificare e ricercare disegni e o modelli per mezzo dei componenti base che li caratterizzano. Ad esempio cercare tutti i modelli che sono stati disegnati con un certo collo, con certo tipo di manica, ecc.
- **Funzioni per la gestione dell'anteprima del disegno:**
 - Possibilità di impostare uno o più componenti base non modificabili nell'ambito di un disegno e su questi realizzare altri particolari.



Soluzione composta da:

Q.ta	Descrizione
N° 20	Licenze digitali definitive Pro2CAD
N° 10	Ore di video lezione per docenti su nostro portale dedicato 24/7
N° 2	Ore di video lezione per assistenti di laboratorio per installazione e manutenzione del prodotto 24/7
-	Aggiornamenti del programma inclusi
-	Documentazione tecnica software in italiano inclusa
-	Documentazione docente in italiano inclusa
N° 100	Modelli / Piazzamenti base per iniziare lo studio
-	Supporto tecnico telematico E-mail, telefono, Online incluso.
-	Certificazione Partner tecnico dell'Istituto
-	Accesso alla richiesta di borsa di studio per la moda offerta da Pro2Dev



Soluzione composta da:

Q.ta	Descrizione
N° 20	Licenze digitali definitive Pro2Fashion
N° 6	Ore di video lezione per docenti su nostro portale dedicato 24/7
N° 1	Ore di video lezione per assistenti di laboratorio per installazione e manutenzione del prodotto 24/7
-	Aggiornamenti del programma inclusi
-	Documentazione tecnica software in italiano inclusa
-	Documentazione docente in italiano inclusa
N° 6000	Parti vettorializzate per pronte per essere usate
-	Supporto tecnico telematico E-mail, telefono, Online incluso.
-	Certificazione Partner tecnico dell'Istituto
-	Accesso alla richiesta di borsa di studio per la moda offerta da Pro2Dev

